

KinoDen アプリ・スタートガイド

※アプリを使わなくても
KinoDenは閲覧できます

KinoDenは紀伊國屋書店が提供する電子図書館サービスです。
従来のブラウザで電子書籍を読むスタイルに加えて、
連携するbREADER CloudアプリでさらにKinoDenの電子書籍を
便利に利用することができます。



アプリで読むと、電子書籍がもっと便利に!



bREADER Cloudアプリ
のサインインにご自分の
Google, Twitter, Facebook
アカウントを利用できます。

アプリをはじめて利用するときのながれ
(詳しくは次ページ以降をご覧ください)

Step 1

ブラウザから
KinoDen電子図書館
にアクセス

Step 2

読みたい電子書籍を探
してMy本棚に登録

Step 3

bREADER Cloud
アカウント作成
サインイン

Step 4

アプリを自分のデバイス
にインストール

Step 5

Step3のアカウントで
アプリにサインイン

Step 6

電子書籍を
ダウンロード・利用



Step 1 & 2 (ブラウザ) 電子図書館から電子書籍をMy本棚に登録

- ブラウザからKinoDen電子図書館サイトにアクセスしてください。
読みたい電子書籍を探して「My本棚に登録」ボタンを押してください。



トップ画面例



電子書籍詳細画面例 (試し読みが表示される電子書籍はMy本棚に登録はできません)

このガイドの次のSTEP3,4&5が既完了している場合は、STEP 6へ。アプリから電子書籍をすぐに全文ダウンロードできます。



(注意) アクセスできない場合は、みたか電子書籍サービスにログインしてから、再度KinoDen電子図書館サイトにアクセスしてください。

Step3 (ブラウザ) bREADER Cloudアカウント作成/サインイン

- はじめての方はbREADER Cloud個人アカウント*を新規作成の上、サインインします。
サインイン後、再度「My本棚に登録ボタン」を押してください。



bREADER Cloudアカウント作成・サインイン画面例
*任意のメールアドレス+パスワードの組み合わせで個人アカウントを作成できるほか、各種SNS (Google, Twitter, Facebook) アカウントも利用できます。



トップ画面からもサインインできます。

(注意) 定期的にブラウザからKinoDen電子図書館サイトへのアクセスが必要です。

KinoDen 電子図書館サイトに長期間アクセスしていない場合は、アプリから電子書籍を開くときに (Step6参照) 、KinoDen 電子図書館サイトへのアクセスとbREADER Cloudアカウントへのサインインが必要となります。

(みたか電子書籍サービスにログインしてから、KinoDenへアクセスしてください。)

※アプリのご利用に必要な個人アカウント等につきましては、当館は収集・管理しておりません。
提供元の株式会社インフォシティのプライバシーポリシーに同意していただいた上でご利用ください。

https://breader.cloud/privacy_policy.html

Step4&5 (アプリ) アプリを自分のデバイスにインストール

- My本棚に登録完了後、ブラウザ画面でのダイアログボックスを参考にご自分のデバイスに合ったbREADER Cloudアプリをインストールした後に、Step3で作成した同じbREADER Cloudアカウントでアプリにサインインしてください。



既にアプリをインストールしているかはこのダイアログボックスはスキップして、アプリを開いてください。
(キーボードのESCキーまたは画面の他の場所をタップ、クリックするとボックスは消えます)

【PCまたはブラウザで利用したいか】
アプリではなくブラウザでMy本棚の確認と全文閲覧を続けて行いたいときは、Web版bREADER Cloudのアイコンをクリックしてください。




Step6 (アプリ) 電子書籍の全文ダウンロードとご利用開始

- ご自分のデバイスからbREADER Cloudアプリを開くと、My本棚に登録した電子書籍がInboxに表示されます。表紙をタップすると全文ダウンロード*が始まります。ダウンロードが終了したら、電子書籍をタップで開き、利用できます。



*アプリ内へのダウンロードを指します。PDFファイルが端末にダウンロードされるものではありません。



My本棚例



電子書籍の閲覧例



白黒反転表示も
できます



(注意) アプリで電子書籍を開く際は、同時閲覧アクセス数の確認等でインターネット接続を行います。インターネットに接続できない環境ではアプリは利用できません。同時にアクセス可能な人数は原則一人です。同時閲覧アクセスオーバーをしている場合は全文を読むことができませんが、試し読みはできます(一部コンテンツは除く)。時間を少しおいて開いてみてください。

FAQ よくあるご質問

Q1：電子書籍のブラウザ閲覧とアプリでの閲覧の違いを教えてください。

ブラウザからの閲覧は、検索等により必要な箇所をすばやく部分参照することに適しています。また、学校や図書館の共有パソコンでもご利用できます。一方で、アプリではご自分のモバイルデバイスに全文をダウンロードして、快適・軽快な環境でじっくり通読できます。ご自分のしおりやマーカーをつけられるのはアプリだけです。

Q2：電子書籍に返却期限はありますか？

ありません。ただし、一定時間操作をしていなければ、自動的にログアウトとなります。

Q3：同時閲覧アクセス数について教えてください。

1コンテンツにつき、原則1人が利用できます。一部のコンテンツを除き、2人目以降は試し読みができます。

Q4：自分でつけたしおりやマーカーは、いつでも呼び出せますか？



呼び出すことができます。同じbREADER Cloudアカウントでサインインすれば複数のデバイス間で同期できます。ただし、電子書籍をMy本棚から一度削除すると、再度My本棚に同じ電子書籍を登録しても以前のしおりやマーカーは復元しませんのでご注意ください。

Q5：アプリから電子書籍の本文ページの印刷はできますか？

アプリでは印刷はできません。印刷が必要な場合は、アプリではなくブラウザからの閲覧を選択すると可能です。ただし、出版社の許諾等により印刷不可の場合や、印刷可能なページ数は制限されています。（印刷ページには透かしも入ります）

Q6：アプリはPCでも使えますか？

アプリはAndroid版、iOS版のみ配信しており、PC版はありません。しかし、下図の通りWEB版bREADER Cloudで一部機能を限定して利用することが可能です。利用方法はSTEP4&5の「PCまたはブラウザで利用したいかた」をご参照下さい。

端末	My本棚登録	書き込み・マーカー・葉付与	背景色変更	印刷・PDFダウンロード
 アプリ(Android,iOS) bREADERCloud	◎	◎	◎	×
 WEB(PC・ブラウザ) bREADER Cloud	◎	×	×	◎ ※許諾されたコンテンツのみ

【お問い合わせは三鷹市立図書館または以下まで】

(株)紀伊國屋書店 ICT営業本部 電子書籍営業部

Tel:03-5719-2501 e-mail: ict_ebook@kinokuniya.co.jp (平日9:30-18:00 土日・祝日・年末年始は除く)

* bREADER Cloudは株式会社インフォシティが提供するクラウド型の電子書籍リーダーアプリです。